

Secure Connection Limited
Flat H, 11th Floor Tower 6
Grand Water Front, 38 San Ma
Tau Street, To Kwa Wan,
KL Hong Kong
support@honeywellconnection.com
Tel: +852 5803 1828
Web: www.honeywellconnection.com

The Honeywell Trademark is used
under license from Honeywell
International Inc. Honeywell
International Inc. makes no
representations or warranties with
respect to this product. This product
is manufactured by Secure
Connection Limited, Hong Kong.

All trade names are registered
trademarks of respective
manufacturers listed. ©2023 Secure
Connection Ltd, Hong Kong. All
rights reserved.

Honeywell

Honeywell

CHARGING ESSENTIALS

Owner's manual

Please read the manual carefully before use

أساسيات الشحن

دليل المالك

يُرجى قراءة الدليل بعناية قبل الاستخدام

สิ่งทีจำเป็นของการชาร์จ

คู่มือผู้ใช้ กรุณาอ่านคู่มือนี้อย่างละเอียดก่อนใช้งาน



ZEST CHARGER - PD 30W
Platinum Series

HC000036/CHG/PD/WHT/30W

HC000037/CHG/PD/WHT/30W/EU
HC000038/CHG/PD/BLK/30W/EU

HC000039/CHG/PD/WHT/30W/UK
HC000040/CHG/PD/BLK/30W/UK

www.honeywellconnection.com
info@honeywellconnection.com

Dear Customer,

Thank you for purchasing Honeywell Zest Charger - PD 30W.

To facilitate the installation and use of Zest Charger – PD 30W, we recommend that you carefully read this manual, and keep it stored safely. To ensure that you always enjoy quality performance, please use this manual for proper use and maintenance of your product.

If any questions arise during use, please consult this manual. If it is in accordance with the warranty, we kindly welcome you to contact us at:

support@honeywellconnection.com

We welcome any comments or suggestions you may have about our products and service.

Contents

1. What's in the Box	01
2. Performance Index	01
3. Introduction	01
4. Features	02
5. Product Appearance And Structure	02
6. Connection Diagram	03
7. How to use the charger	03
8. Troubleshooting	03

What's in the Box

1. Zest Charger – PD 30W: 1 Unit
2. User Manual: 1 Unit
3. Warranty Card: 1 Unit
4. Thank You Card: 1 Unit

Performance Index

Product Name	Zest Charger – PD 30W
Input	100–240V, 50Hz/60Hz, 0.8A Max
Output	5V=3A, 9V=3A, 12V=2.5A, 30W Max
Over Current Protection	Yes
Over Voltage Protection	Yes
Short Circuit Protection	Yes
Over Temperature Protection	Yes
Ripple And Noise	≤200mV
Efficiency	81.39%@5V 85%@9V 85%@12V
Line Regulation	±5%
Color	White, Black
Ideal Operating Temperature	0–25°C
Storage Temperature	-20 ~ 80°C
Relative Humidity	5% ~ 90% RH
Size	38.8*26.5*73.1mm
Weight	55g±5

Introduction

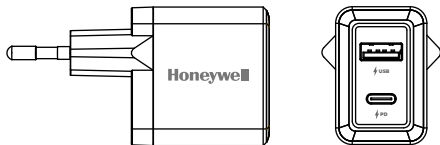
This product is a high-performance fast charger. It is equipped with one Type C 30W Port and one USB A Port for power output. This charger is specifically designed for type C and USB A supported devices. This charger provides 30W PD Max output. The compact and nifty design makes it the ideal travel companion as well.

Features

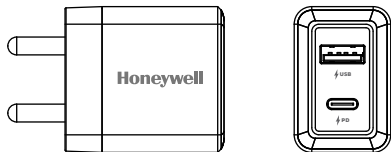
- 30W PD Type C Wall Charger
- Input: 100-240V, 50Hz/60Hz, 0.8A
- Type C Output: 5V=3A, 9V=3A, 12V=2.5A, 30W Max
- USB A Output 5V=3A, 9V=3A, 12V=2.5A, 30W Max
- Type C+USB A Output: 5V=3A, 15W Max
- Supports PPS Ultra Fast Charging
- Over current protection and Short Circuit Protection
- Over Temperature Protection and Over Voltage Protection
- Lightweight, Portable and Elegant Design
- Ultra-fast charge for Smartphones, iPad, iPad Pro, iWatch, AirPods, iPhone X and above including iPhone 15, 15 Pro, and 15 Pro Max & Switch
- Available Plugs: IN, EU, UK

Product Appearance And Structure

EU

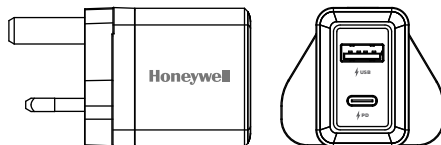


IN



Product Appearance And Structure (Continue)

UK



How to use the Charger

- Plug the charger into the wall socket/outlet.
- Connect a charging cable (not included with this product) at one end to the charger and to your device/s at the other end.
- Disconnect your device/s after it has been fully charged.

Troubleshooting

- For optimum performance, please use the charger according to this user manual.
- Please plug the charger into an AC wall socket/outlet with a rated voltage of 100-240V
- Do not use the charger with any product which is not in conformity with rated specifications of this charger.
- It's normal for this charger to heat up a little during use.
- In case the charger stops charging suddenly, this may be due to an incident of over-current/over-temperature/over-voltage/short-circuit protection. In this case, please unplug the connected device/s. Reconnect your device/s after 30 seconds, the charger will resume normal functioning.
- Do not place the charger close to any sources of heat such as fire, stove, candles etc.
- Please ensure that no form of liquid is split on the charger. (Any such spill of any liquid on the charger voids the warranty on the product).

عزيزنا العميل،

نشكرك على شراء شاحن Honeywell Zest - PD 30.

لتسهيل تركيب واستخدام شاحن Zest - PD 30 وات، نوصي بقراءة هذا الدليل بعناية، والاحتفاظ به في مكان آمن لضمان تصفك دائمًا بأداء عالي الجودة. يُرجى استخدام هذا الدليل لاستخدام منتج وصيانته على نحو صحيح.

إذا كانت لديك أي أسئلة أثناء الاستخدام، فُرجى الرجوع إلى هذا الدليل. إذا كان لا يزال الشاحن في فترة الضمان، فُرجى التواصل معنا على:

support@honeywellconnection.com

نرحب بأي تعليقات أو اقتراحات قد تكون لديك حول منتجنا وخدماتنا.

المحتويات

- | | |
|-----------------------------|----|
| 1. محتويات الصندوق | 01 |
| 2. مؤشر الأداء | 01 |
| 3. المقدمة | 01 |
| 4. المميزات | 02 |
| 5. مظهر المنتج وهيكله | 02 |
| 6. مخطط التوصيل | 03 |
| 7. كيفية استخدام الشاحن | 03 |
| 8. استكشاف الأخطاء وإصلاحها | 03 |

محتويات الصندوق

1. شاحن Zest - PD 30 وات: وحدة واحدة
2. دليل المستخدم: وحدة واحدة
3. بطاقة الضمان: وحدة واحدة
4. بطاقة الشكر: وحدة واحدة

مؤشر الأداء

شاحن Zest - PD 30 وات

الإدخال 100-240 فولت، 50 هرتز/60 هرتز، 0.8 أمبير بحد أقصى

الإخراج	5 فولت-3 أمبير، 9 فولت-3 أمبير، 12 فولت-2.5 أمبير، 30 وات بحد أقصى
الحماية من التيار الزائد	نعم
الحماية من الجهد الكهربائي الزائد	نعم
الحماية من تيار القصر في الدوائر الكهربائية	نعم
الحماية من درجة الحرارة الزائدة	نعم
التنوع والوضوءاء	مطلي فولت200≤
الكفاءة	81.39%@5 فولت 85%@9 فولت 85%@12 فولت
منظم الجهد	±5%
اللون	أبيض، أسود
درجة حرارة التشغيل المثالية	درجة مئوية25~0
درجة حرارة التخزين	درجة مئوية80~ -20
الرطوبة النسبية	رطوبة نسبية 90% ~ 5%
الحجم	38.8*26.5*73.1 ملم
الوزن	±5 ح55

المقدمة

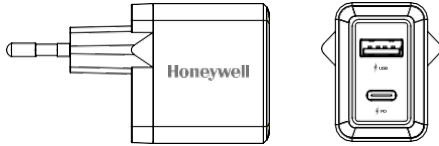
هذا المنتج عبارة عن شاحن سريع عالي الأداء. وهو مجهز بمغناطيس واحد Type C ومغناطيس واحد USB A لإخراج الطاقة بقدرة 30 وات. ضم هذا الشاحن خصيصي للأجهزة التي تدعم منافذ Type C و USB A. يوفر هذا الشاحن مخرج PD Max بقدرة 30 وات. التصميم المدمج والأنيق يجعله الرفيق المثالي للسفر أيضاً.

المميزات

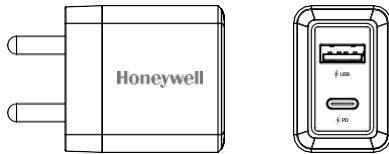
- شاحن جداري C Type PD بقدرة 30 وات
- الإدخال: 100-240 فولت، 50 هرتز/60 هرتز، 0.8 أمبير
- مخرج C: 5 فولت-3 أمبير، 9 فولت-3 أمبير، 12 فولت-2.5 أمبير، 30 وات بحد أقصى
- مخرج USB A: 5 فولت-3 أمبير، 9 فولت-3 أمبير، 12 فولت-2.5 أمبير، 30 وات بحد أقصى
- مخرج USB C: 5 فولت-3 أمبير، 15 وات بحد أقصى
- يدعم خاصية الشحن السريع جدًا PPS
- الحماية من التيار الزائد والقصر في الدوائر الكهربائية
- الحماية من درجة الحرارة الزائدة والجهد الكهربائي الزائد
- تصميم خفيف وأنيق وقابل للحمل
- شاحن فائق السرعة للهواتف الذكية، iPad Pro، iPad، Watch، AirPods، و iPhone Xs
- والأنواع الأحدث، بما في ذلك iPhone Pro 15 و Pro Max 15 و Switchy
- المقاس المماثل: النابذة للهند والاتحاد الأوروبي والمملكة المتحدة

مظهر المنتج وهيكلة

الاتحاد الأوروبي

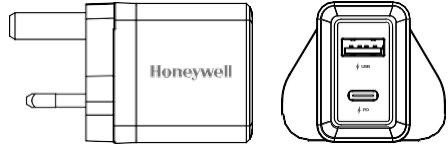


الهند



مظهر المنتج وهيكلة (تابع)

المملكة المتحدة



كيفية استخدام الشاحن

- وصل الشاحن بالمقبس/المأخذ الجداري.
- وصل كبل شحن (غير مرفق مع هذا المنتج) من أحد طرفيه ووصل الطرف الآخر من الشاحن بجهازك (أجهزة).
- أفضل جهازك (أجهزة) بعد اكتمال عملية الشحن.

استكشاف الأخطاء وإصلاحها

- للحصول على الأداء الأفضل، نرجو استخدام الشاحن وفقًا لتعليمات المستخدم هذا.
- نرجو توصيل الشاحن بمقبس/مأخذ جداري بنيار متردد جهده يتراوح فولت 100-240 بين
- لا تستخدم الشاحن مع أي منتج لا يتوافق مع المواصفات المحددة لهذا الشاحن.
- من الطبيعي أن ترتفع حرارة هذا الشاحن قليلاً أثناء الاستخدام.
- في حالة توقف الشاحن عن الشحن فجأة، فقد يكون ذلك نتيجة لحماية من التيار الزائد/درجة الحرارة الزائدة/الجهد الكهربائي الزائد/التيار القصر في الدوائر الكهربائية. في هذه الحالة، نرجو فصل الجهاز (الأجهزة) المتصلة. أعد توصيل جهازك (أجهزة) بعد 30 ثانية، وستستأنف الشاحن وظيفته على نحو طبيعي.
- لا تضع الشاحن بالقرب من أي مصدر للحرارة مثل النار والموقدود الشموع وما إلى ذلك.
- نرجو التأكد من عدم تظليل أي شكل من أشكال السوائل على الشاحن. (أي انسكاب لأي سائل على الشاحن ينطل ضمان المنتج).

เรียนลูกค้าที่เคารพ ขอขอบคุณที่ซื้อ Honeywell Zest Charger - PD

30W

เพื่ออำนวยความสะดวกในการติดตั้งและใช้งาน Zest Charger – PD 30W เราขอแนะนำให้คุณอ่านคู่มือนี้อย่างละเอียด และกับคู่มือนี้ไว้อย่างปลอดภัย เพื่อให้แน่ใจว่าคุณจะได้รับประสิทธิภาพที่มีคุณภาพเสมอ กรุณาใช้คู่มือนี้สำหรับการใช้งานและบำรุงรักษาผลิตภัณฑ์ของคุณอย่างเหมาะสม

ถ้าหากว่ามีคำถามใด ๆ เกิดขึ้นระหว่างการใช้งาน โปรดศึกษาคู่มือนี้ ถ้าหากว่าอยู่ภายในการรับประกัน เรายินดีที่ให้คุณจะติดต่อเราที่:

support@honeywellconnection.com

เรายินดีรับฟังความคิดเห็นหรือข้อเสนอแนะที่คุณอาจมีเกี่ยวกับผลิตภัณฑ์และบริการของเรา

สารบัญ

1. มีอะไรในกล่อง	01
2. ดัชนีประสิทธิภาพ	01
3. บทนำ	01
4. คุณสมบัติ	02
5. ลักษณะและโครงสร้างของผลิตภัณฑ์	02
6. แผนภาพการเชื่อมต่อ	03
7. วิธีใช้เครื่องชาร์จนี้	03
8. วิธีแก้ไขปัญหา	03

มีอะไรในกล่อง

1. Zest Charger - PD 30W: 1 ชิ้น
2. คู่มือผู้ใช้: 1 เล่ม
3. บัตรรับประกัน: 1 ใบ
4. บัตรขอบคุณ: 1 ใบ

ดัชนีประสิทธิภาพ

ชื่อผลิตภัณฑ์	Zest Charger – PD 30W
กำลังกระแสไฟ	100-240V, 50Hz/60Hz, สูงสุด 0.8A
ค่าการจ่ายไฟเข้าสู่อุปกรณ์	5V-3A, 9V-3A, 12V-2.5A, สูงสุด 30W
การป้องกันกระแสไฟฟ้าเกิน	มี
การป้องกันแรงดันไฟฟ้าเกิน	มี
การป้องกันการลัดวงจร	มี
การป้องกันอุณหภูมิเกิน	มี
แรงดันเกาะเพื่อและสัญญาณรบกวน	≤200mV
ประสิทธิภาพ	81.39%@ 5V 85%@ 9V 85%@ 12V
ภาวะกระตุกแรงดันขณะที่แรงดันของกำลังกระแสไฟเปลี่ยนแปลง	±5%
สี	ขาว ดำ
อุณหภูมิในการทำงานที่เหมาะสมที่สุด	0°-25°C
อุณหภูมิในการจัดเก็บ	-20 ~ 80°C
ความชื้นสัมพัทธ์	5% ~ 90% RH
ขนาด	38.8*26.5*73.1 มม.
น้ำหนัก	55 กรัม±5

บทนำ

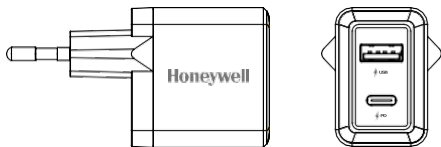
ผลิตภัณฑ์นี้เป็นเครื่องชาร์จเร็ว-ประสิทธิภาพสูง มาพร้อมพอร์ต Type C 30W หนึ่งพอร์ตและ USB A หนึ่งพอร์ตสำหรับจ่ายค่าการจ่ายไฟเข้าสู่อุปกรณ์ของพลังงานเครื่องชาร์จนี้ออกแบบมาเฉพาะสำหรับอุปกรณ์ที่สนับสนุน type C และ USB A เครื่องชาร์จนี้ให้ค่าการจ่ายไฟเข้าสู่อุปกรณ์ PD สูงสุด 30W การออกแบบที่กะทัดรัดและสวยงามทำให้เครื่องชาร์จนี้เป็นเพื่อนร่วมทางในลุคคลิ

คุณสมบัติ

- เครื่องชาร์จบ้าน 30W PD Type C
- กำลังกระแสไฟ: 100-240V, 50Hz/60Hz, 0.8A
- ต่ำการจ่ายไฟเข้าสู่ปลั๊ก Type C: 5V-3A, 9V-3A, 12V-2.5A, สูงสุด 30W
- ต่ำการจ่ายไฟเข้าสู่ปลั๊ก USB A 5V-3A, 9V-3A, 12V-2.5A, สูงสุด 30W
- ต่ำการจ่ายไฟเข้าสู่ปลั๊ก Type C+USB A 5V-3A, สูงสุด 15W
- สนับสนุน PPS Ultra Fast Charging
- การป้องกันกระแสไฟฟ้าเกินและการป้องกันการลัดวงจร
- การป้องกันอุณหภูมิเกินและแรงดันไฟฟ้าเกิน
- นำหนักเบา พกพาสะดวก และการออกแบบที่ประณีตสวยงาม
- ที่ลด-ของอาการชาร์จเร็วร่วมกับสมาร์ตโฟน, iPad, iPad Pro, iWatch, AirPods, iPhone X และที่ใหม่กว่า รวมถึง iPhone 15, 15 Pro และ 15 Pro Max และ Switch
- ปลั๊กที่มีให้เลือก: ันตียบ, ยูโรเป, สหราชอาณาจักร

ลักษณะและโครงสร้างของผลิตภัณฑ์

ยุโรป

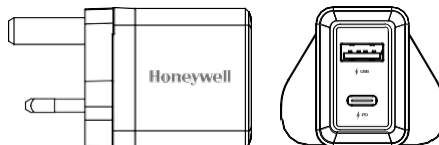


IN



ลักษณะและโครงสร้างของผลิตภัณฑ์ (ต่อ)

สหราชอาณาจักร



วิธีใช้เครื่องชาร์จนี้

- เสียบเครื่องชาร์จนี้เข้ากับเต้ารับ/เต้าเสียบบนผนัง
- เชื่อมต่อสายชาร์จ (ไม่รวมอยู่กับผลิตภัณฑ์นี้)
- ที่ปลายด้านหนึ่งเข้ากับเครื่องชาร์จและปลายอีกด้านหนึ่งเข้ากับอุปกรณ์ของคุณ
- ตัดการเชื่อมต่ออุปกรณ์ของคุณหลังจากที่ชาร์จเต็มแล้ว

วิธีแก้ไขปัญห

- เพื่อประสิทธิภาพสูงสุด โปรดใช้เครื่องชาร์จนี้ตามคู่มือผู้ใช้ระบบ
- ความเสถียรของเครื่องชาร์จนี้ขึ้นอยู่กับเต้ารับ/เต้าเสียบ ไฟฟ้ากระแสสลับที่มีแรงดันไฟฟ้าที่ปกติคือ 100~240V
- ห้ามใช้เครื่องชาร์จกับผลิตภัณฑ์ใดๆ ที่ไม่สอดคล้องกับพิกัดข้อกำหนดของเครื่องชาร์จนี้
- เป็นเรื่องปกติที่เครื่องชาร์จนี้จะร้อนขึ้นเล็กน้อยระหว่างการใช้งานใช้งาน
- ในกรณีที่เครื่องชาร์จหยุดชาร์จกะทันหัน อาจเนื่องมาจากการป้องกันกระแสไฟฟ้าเกิน/อุณหภูมิเกิน/แรงดันไฟฟ้าเกิน/การลัดวงจร ในกรณีนี้ กรุณาถอดปลั๊กการเชื่อมต่อที่เชื่อมต่ออยู่ เชื่อมต่ออุปกรณ์ของคุณอีกครั้งหลังจากผ่านไป 30 วินาที เครื่องชาร์จจะกลับมาทำงานตามปกติ
- ห้ามวางเครื่องชาร์จใกล้กับแหล่งความร้อนใดๆ เช่น ไฟ, เตา, เหย็น เป็นต้น
- กรุณาตรวจสอบให้แน่ใจว่าไม่มีของเหลวใดก็ตามหกใส่บนเครื่องชาร์จ (ของเหลวใดก็ตามที่หกใส่บนเครื่องชาร์จอาจทำให้การรับประกันของผลิตภัณฑ์นี้เป็นโมฆะ)