

Secure Connection Limited
Flat H, 11th Floor Tower G
Grand Water Front, 38 San Ma
Tau Street, To Kwa Wan,
KL Hong Kong
support@honeywellconnection.com
Tel: +852 5803 1828
Web: www.honeywellconnection.com

The Honeywell Trademark is used under license from Honeywell International Inc. Honeywell International Inc. makes no representations or warranties with respect to this product. This product is manufactured by Secure Connection Limited, Hong Kong.

All trade names are registered trademarks of respective manufacturers listed. ©2023 Secure Connection Ltd., Hong Kong. All rights reserved.

Honeywell

Honeywell

CHARGING ESSENTIALS

Owner's manual

Please read the manual carefully before use

أساسيات الشحن

دليل المالك

يُرجى قراءة الدليل بعناية قبل الاستخدام

สิ่งที่เป็นของการชาร์จ

คู่มือผู้ใช้ กรุณาอ่านคู่มือนี้ก่อนจะเสียบก่อนใช้งาน



Zest Charger – GaN 140W
Ultimate Series



UK Plug

India Plug

EU Plug

US Plug

CN Plug

www.honeywellconnection.com
info@honeywellconnection.com

Dear Customer,

Thank you for purchasing the Honeywell Zest Charger – GaN 140W.

To facilitate the installation and use of Zest Charger – GaN 140W, we recommend that you carefully read this manual, and keep it stored safely. To ensure that you always enjoy quality performance, please use this manual for proper use and maintenance of your product.

If any questions arise during use, please consult this manual. If it is in accordance with the warranty, we kindly welcome you to contact us at:

support@honeywellconnection.com

We welcome any comments or suggestions you may have about our products and service.

Contents

1. What's in the Box	01
2. Performance Index	01
3. Introduction	02
4. Features	02
5. Product Appearance and Structure	02
6. How to use the charger	04
7. Troubleshooting	04

What's in the Box

- 1.Zest Charger – GaN 140W: 1 Unit
- 2.Switchable Plugs: IN, EU, UK, US, CN
- 3.User Manual: 1 Unit
- 4.Warranty Card: 1 Unit
- 5.Thank You Card: 1 Unit

Performance Index

Product Name	Zest Charger – GaN 140W
Input	100-240V, 50Hz/60Hz, 3A Max
Switchable Plugs	IN, EU, UK, US, CN Plug
Output	Type C1/C2 Output: 5V=3A, 9V=3A, 12V=3A, 15V=3A, 20V=5A, 28V=5A, 140W Max USB A1: 5V=3A, 9V=2A, 12V=2.5A, 30W Max USB A2: 5V=3A, 9V=2A, 12V=1.5A, 30W Max
Over Current Protection	Yes
Over Voltage Protection	Yes
Short Circuit Protection	Yes
Over Temperature Protection	Yes
Ripple And Noise	≤200mV
Efficiency	85%@5V 86%@9V 88%@12V 89%@15V 90%@20V 91%@28V
Line Regulation	±5%
Color	White
Ideal Operating Temperature	0-25°C
Storage Temperature	-20 ~ 80°C
Relative Humidity	5% ~ 90% RH
Size	98*32*76±1mm
Weight	320g±20

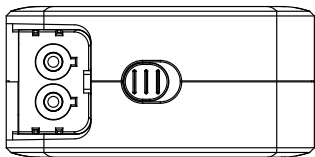
Introduction

This product is a high-performance fast charger. It is equipped with two Type C Ports and two USB A Ports for power output. This charger is specifically designed for type C and USB A supported devices. This charger provides 140W PD Max output. The compact and nifty design makes it the ideal travel companion as well.

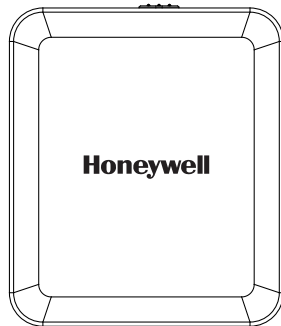
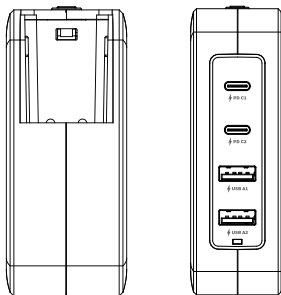
Features

- 140W GaN multi-plug wall charger
- Input: 100-240V, 50Hz/60Hz, 3A
- Switchable plugs: IN, EU, UK, US, CN
- Charge four devices simultaneously with 2xType C Ports & 2x USB A Ports
- Type C1/C2 Output: 5V=3A, 9V=3A, 12V=3A, 15V=3A, 20V=5A, 28V=5A, 140W Max
- USB A1 Output: 5V=3A, 9V=2A, 12V=2.5A, 30W Max
- USB A2 Output: 5V=3A, 9V=2A, 12V=1.5A, 30W Max
- Type C1/C2+A1/A2 Output: 100W+30W, 130W Max
- Type C1+Type C2 Output: 100W+30W, 130W Max
- USB A1+USB A2 Output: 30W+30W, 60W Max
- Type C1+Type C2+USB A1/A2 Output: 65W+45W+30W, 140W Max
- Type C1+USB A1+USB A2 Output: 65W+30W+30W, 125W Max
- Type C1+Type C2+USB A1+USB A2 Output: 65W+45W+15W+15W, 140W Max
- Supports PPS Ultra Fast Charging
- Over current protection and Short Circuit Protection
- Over Temperature Protection and Over Voltage Protection
- Lightweight, Portable and Elegant Design
- Ultra-fast charge for Smartphones, iPad, iPad Pro, iWatch, AirPods, iPhone X and above including iPhone 15, 15 Pro, and 15 Pro Max, Switch & laptops with Type C

Product Appearance And Structure



Product Appearance And Structure (Continue)



How to use the Charger

- Attach the switchable plug as per your requirement to the charger.
- Connect a charging cable (not included with this product) at one end to the charger and to your device/s at the other end.
- Disconnect your device/s after it has been fully charged.
- To change the switchable plug push back the slider button and pull out the switchable plug from the charger.

Troubleshooting

- For optimum performance, please use the charger according to this user manual.
- Please plug the charger into an AC wall socket/outlet with a rated voltage of 100-240V
- Do not use the charger with any product which is not in conformity with rated specifications of this charger.
- It's normal for this charger to heat up a little during use.
- In case the charger stops charging suddenly, this may be due to an incident of over-current/over-temperature/over-voltage/short-circuit protection. In this case, please unplug the connected device/s. Reconnect your device/s after 30 seconds, the charger will resume normal functioning.
- Do not place the charger close to any sources of heat such as fire, stove, candles etc.
- Please ensure that no form of liquid is split on the charger. (Any such spill of any liquid on the charger voids the warranty on the product).

محتويات الصندوق

- شاحن GaN 140-Zest وات: وحدة واحدة 2 مفايس قابلة للتحويل؛ ثابثة للهند والاتحاد الأوروبي والمملكة المتحدة والولايات المتحدة والصين
3 دليل المستخدم؛ وحدة واحدة
4 بطاقة الضمان؛ وحدة واحدة
5 بطاقة الشكر؛ وحدة واحدة

مؤشر الأداء

اسم المنتج	شاحن GaN 140-Zest وات
الإدخال	أمبير بحد 3، هرتز 60/ هرتز 50، فولت 240-100 أقصى
مفايس قابلة للتحويل	مفيس باغ الهند والاتحاد الأوروبي والمملكة المتحدة والولايات المتحدة والصين
الإخراج	مخرج 5: Type C1/C2 فولت-3 أمبير 9 فولت-3 أمبير، 12 فولت-3 أمبير، 15 فولت-3 أمبير، 20 فولت-5 أمبير، 28 فولت-5 أمبير، 140 وات بحد أقصى 5 USB A1: 3 أمبير، 9 فولت-2 أمبير، 12 فولت-2.5 أمبير، 30 وات بحد أقصى 5 USB A2: 3 أمبير، 9 فولت-2 أمبير، 12 فولت-1.5 أمبير، 30 وات بحد أقصى
الحماية من التيار الرائد	نعم
الحماية من الجهد الكهربي الرائد	نعم
الحماية من تيار العصر في الدوائر الكهربائية	نعم
الحماية من درجة الحرارة الزائدة	نعم
التنوع والوضوء	≥200 مللم فولت
الكفاءة	85% @ 5 فولت 86% @ 9 فولت 88% @ 12 فولت 89% @ 15 فولت 90% @ 20 فولت 91% @ 28 فولت
منظم الجهد	±5%
اللون	أبيض
درجة حرارة التشغيل المثالية	0~25° درجة مئوية
درجة حرارة التخزين	-20 ~ 80 درجة مئوية
الرطوبة النسبية	5% ~ 90% رطوبة نسبية
الحجم	88*32*76±1 ملم
الوزن	320 جم ± 20

عبرينا المعبول، نشكركم على شراء شاحن Honeywell Zest - GaN 140 وات.

لتسهيل تركيب واستخدام شاحن GaN 140 - Zest وات، نوصي بقراءة هذا الدليل بعناية، والاحتفاظ به في مكان آمن. لضمان تمتع دائماً بأداء عالي الجودة، يُرجى استخدام هذا الدليل لاستخدام منتج وصيانته على نحو صحيح.

إذا كانت لديك أي أسئلة أثناء الاستخدام، فيرجى الرجوع إلى هذا الدليل. إذا كان لا يزال الشاحن في فترة الضمان، فمرحب بواصلنا معنا على:

support@honeywellconnection.com

نرحب بأي تعليقات أو اقتراحات قد تكون ليكم حول منتجنا وخدماتنا.

المحتويات

محتويات الصندوق	01
مؤشر الأداء	01
المقدمة	02
المميزات	02
مظهر المنتج وهيكله	02
كيفية استخدام الشاحن	04
استكشاف الأخطاء وإصلاحها	04

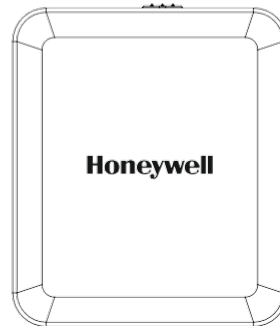
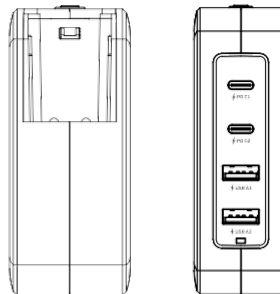
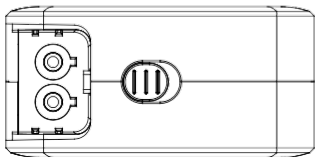
المقدمة

هذا المنتج عبارة عن شاحن سريع عالي الأداء. وهو مجهزة بمنفذين Type C ومنفذ USB A لإخراج الطاقة. ضم هذا الشاحن خصيصاً للأجهزة التي تدعم منافذ Type C و USB A. يوفر هذا الشاحن مخرج PD Max بقوة 140 واط. التصميم المنحج والأنيق يجعله الرفيق المثالي للسفر أيضاً.

المميزات

- شاحن GaN جداري متعدد المقاس بقوة 140 واط
- الإدخال: 100-240 فولت، 50 هرتز/60 هرتز، 2.5 أمبير
- مقاس قابلة للتحويل: تابعة للهند والاتحاد الأوروبي والمملكة المتحدة والولايات المتحدة والصين
- يمكنه شحن أربعة أجهزة في وقت واحد باستخدام منفذين Type C ومنفذ USB A
- مخرج 5: Type C1/C2: 3-أمبير، 9 فولت-3-أمبير، 12 فولت-3-أمبير، 15 فولت-3-أمبير، 20 فولت-5-أمبير، 28 فولت-5-أمبير، 140 واط بحد أقصى
- مخرج USB A1: 3-أمبير، 9 فولت-2-أمبير، 12 فولت-2.5-أمبير، 30 واط بحد أقصى
- مخرج USB A2: 3-أمبير، 9 فولت-2-أمبير، 12 فولت-1.5-أمبير، 30 واط بحد أقصى
- مخرج 100: Type C1/C2+A1/A2: 3-أمبير، 9 فولت-2-أمبير، 12 فولت-1.5-أمبير، 30 واط بحد أقصى
- مخرج 100: Type C1+Type C2: 3-أمبير، 9 فولت-2-أمبير، 12 فولت-1.5-أمبير، 30 واط بحد أقصى
- مخرج 65: Type C1+Type C2+USB A1/A2: 3-أمبير، 9 فولت-2-أمبير، 12 فولت-1.5-أمبير، 30 واط بحد أقصى
- مخرج 65: Type C1+USB A1+USB A2: 3-أمبير، 9 فولت-2-أمبير، 12 فولت-1.5-أمبير، 30 واط بحد أقصى
- مخرج 65: Type C1+Type C2+USB A1+USB A2: 3-أمبير، 9 فولت-2-أمبير، 12 فولت-1.5-أمبير، 30 واط بحد أقصى
- يدعم خاصية الشحن السريع جداً PPS
- الحماية من التيار الزائد والقصير في الدوائر الكهربائية
- الحماية من درجة الحرارة الزائدة والجهد الكهربائي الزائد
- تصميم خفيف وأنيق وقابل للحمل
- شاحن فائق السرعة للهواتف الذكية، iPad، iPad Pro، iWatch، AirPods، و iPhone X
- والأنواع الأحدث، بما في ذلك iPhone 15 و Pro 15 و Switch و أجهزة الكمبيوتر المحمولة المزودة بمنفذ Type C

مظهر المنتج وهيكله



كيفية استخدام الشاحن

- وصل كبل شحن (غير مرفق مع هذا المنتج) من أحد طرفيه ووصل الطرف الآخر من الشاحن بجهازك (أجهزتك).
- افصل جهازك (أجهزتك) بعد اكتمال عملية الشحن.
- لتغيير الفاسي القابل للتحويل، اضغط على زر التمرير للتحلّف واسحب الفاسي القابل للتحويل من الشاحن.

استشاف الأخطاء وإصلاحها

- للحصول على الأداء الأمثل، يُرجى استخدام الشاحن وفقاً لتعليمات المستخدم هذا.
- يُرجى توصيل الشاحن بنفسه/مأخذ جناري بنيار مفرد بجهد يتراوح بين 100 و240 فولت
- لا تستخدم الشاحن مع أي منتج لا يتوافق مع المواصفات المحددة لهذا الشاحن.
- من الطبيعي أن ترتفع حرارة هذا الشاحن قليلاً أثناء الاستعمال.
- في حالة توقف الشاحن عن الشحن فجأة، فقد يكون ذلك نتيجة لحماية من التباير الزائد/درجة الحرارة الزائدة/الجهد الكهربائي الزائد/تيار القصير في الموصلات الكهربائية. في هذه الحالة، يُرجى فصل الجهاز (الأجهزة) المتصلة. أعد توصيل جهازك (أجهزتك) بعد 30 ثانية، وسيستأنف الشاحن وظيفته على نحو طبيعي.
- لا تضع الشاحن بالقرب من أي مصدر للحرارة مثل النار والموقد والشموع وما إلى ذلك.
- يُرجى التأكد من عدم تظليل أي شكل من أشكال السوائل على الشاحن. (أي اسكاب لأي سائل على الشاحن يُنظف ضمن المنتج).

เขียนลูกค้าที่เคารพ ขอขอบคุณที่ซื้อ Honeywell Zest Charger - GaN 140W

เพื่ออำนวยความสะดวกในการติดตั้งและใช้งาน Zest Charger – GaN 140W เราขอแนะนำให้อ่านคู่มืออย่างละเอียด และเก็บคู่มือนี้ไว้อย่างปลอดภัย เพื่อให้แน่ใจว่าคุณจะได้รับประสิทธิภาพที่มีคุณภาพและเอกรุ่นมาใช้คู่มือนี้สำหรับกาใช้งานและบำรุงรักษาผลิตภัณฑ์ของคุณอย่างเหมาะสม

ถ้าหากว่ามีคำถามใด ๆ เกิดขึ้นระหว่างการใช้งาน กรุณาปรึกษาคู่มือนี้
ถ้าหากว่าอยู่ภายในการรับประกัน เราเป็นที่ที่คุณจะติดต่อเรา:

support@honeywellconnection.com

เรายินดีรับฟังความคิดเห็นหรือข้อเสนอแนะที่คุณอาจมีเกี่ยวกับผลิตภัณฑ์และบริการของเรา

สารบัญ

1. มื่อะไรในกล่อง
2. ดัชนีประสิทธิภาพ
3. บทนำ
4. คุณสมบัติ
5. ลักษณะและโครงสร้างของผลิตภัณฑ์
6. วิธีใช้เครื่องชาร์จนี้
7. วิธีแก้ไขข้อปัญหา

02
02
02
04
04

มื่อะไรในกล่อง

- 1 Zest Charger – GaN 140W: 1 ชิ้น 2. ปลั๊กแบบดลัมหัว ใต้: อินเดีย, ยุโรป, สหราชอาณาจักร, สหรัฐอเมริกา, จีน
3. คู่มือผู้ใช้: 1 มื่อ
4. บัตรรับประกัน: 1 ใบ
5. บัตรขอบคุณ: 1 ใบ

ดัชนีประสิทธิภาพ

ชื่อผลิตภัณฑ์	Zest Charger – GaN 140W
กำลังกระแสไฟ	100-240V, 50Hz/60Hz, สูงสุด 3A
ปลั๊กแบบดลัมหัว ใต้	ปลั๊กอินเดีย, ยุโรป, สหราชอาณาจักร, สหรัฐอเมริกา, จีน
ค่าการจ่ายไฟเข้าสู่อุปกรณ์	ค่าการจ่ายไฟเข้าสู่อุปกรณ์ Type C1/C2: 5V–3A, 9V–3A, 12V–3A, 15V–3A, 20V–5A, 28V–5A, สูงสุด 140W USB A1: 5V–3A, 9V–2A, 12V–2.5A, สูงสุด 30W USB A2: 5V–3A, 9V–2A, 12V–1.5A, สูงสุด 30W
การป้องกันกระแสไฟฟ้าเกิน	มี
การป้องกันแรงดันไฟฟ้าเกิน	มี
การป้องกันการลัดวงจร	มี
การป้องกันอุณหภูมิเกิน	มี
แรงดันกระแสเพียงและสัญญาณรบกวน	≤200mV
ประสิทธิภาพ	85%@ 5V 86%@ 9V 88%@ 12V 89%@ 15V 90%@ 20V 91%@ 28V
การค่อมค่าแรงดันค่าการจ่ายไฟเข้าสู่อุปกรณ์	±5%
สี	ขาว
อุณหภูมิในการทำงานที่เหมาะสมที่สุด	0~25°C
อุณหภูมิในการจัดเก็บ	-20 ~ 80°C
ความชื้นสัมพัทธ์	5% ~ 90% RH
ขนาด	98*32*76±1 มม.
น้ำหนัก	320 กรัม±20

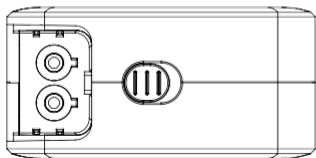
บทนำ

ผลิตภัณฑ์นี้เป็นเครื่องชาร์จเร็ว-ประสิทธิภาพสูง มาพร้อมกับพอร์ต Type C สองพอร์ตและ USB A สองพอร์ตสำหรับจ่ายค่าการจ่ายไฟเข้าสู่อุปกรณ์ของพลังงาน เครื่องชาร์จนี้ออกแบบมาเฉพาะสำหรับอุปกรณ์ที่สนับสนุน type C และ USB A เครื่องชาร์จนี้ให้การจ่ายไฟเข้าสู่อุปกรณ์ PD สูงสุด 140W การออกแบบที่กะทัดรัดและสวยงามทำให้เครื่องชาร์จนี้เป็นเพื่อนร่วมทางในอุดมคติ

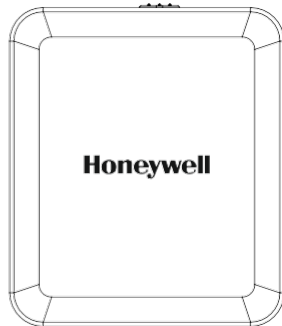
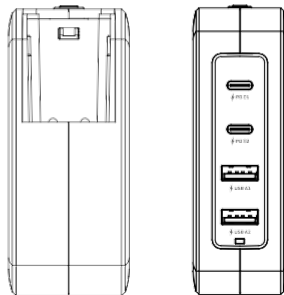
คุณสมบัติ

- เครื่องชาร์จไฟบ้านแบบหลายหัว- 140W GaN
- กำลังกระแสไฟ: 100-240V, 50Hz/60Hz, 3A
- ปลั๊กแบบสามหัวได้: ออสเตรเลีย, ยุโรป, สหราชอาณาจักร, สหรัฐอเมริกา, จีน
- ขาเรืออุปกรณ์สี่ชิ้นพร้อมกั้วต่อพอร์ท 2xType C และพอร์ท USB A 2x
- ค่าการจ่ายไฟเข้าสู่อุปกรณ์ Type C1/C2: 5V-3A, 9V-3A, 12V-3A, 15V-3A, 20V-5A, 28V-5A, สูงสุด 140W
- ค่าการจ่ายไฟเข้าสู่อุปกรณ์ USB A1: 5V-3A, 9V-2A, 12V-2.5A, สูงสุด 30W
- ค่าการจ่ายไฟเข้าสู่อุปกรณ์ USB A2: 5V-3A, 9V-2A, 12V-1.5A, สูงสุด 30W
- ค่าการจ่ายไฟเข้าสู่อุปกรณ์ Type C1/C2+A1/A2: 100W+30W, สูงสุด 130W
- ค่าการจ่ายไฟเข้าสู่อุปกรณ์ Type C1+Type C2: 100W+30W, สูงสุด 130W
- ค่าการจ่ายไฟเข้าสู่อุปกรณ์ USB A1+USB A2: 30W+30W, สูงสุด 60W
- ค่าการจ่ายไฟเข้าสู่อุปกรณ์ Type C1+Type C2+USB A1/A2: 65W+45W+30W, สูงสุด 140W
- ค่าการจ่ายไฟเข้าสู่อุปกรณ์ Type C1+USB A1+USB A2: 65W+30W+30W, สูงสุด 125W
- ค่าการจ่ายไฟเข้าสู่อุปกรณ์ Type C1+Type C2+USB A1+USB A2: 65W+45W+15W+15W, 140W สูงสุด
- สนับสนุน PPS Ultra Fast Charging
- การป้องกันกระแสไฟฟ้าเกินและการป้องกันการลัดวงจร
- การป้องกันอุณหภูมิเกินและแรงดันไฟฟ้าเกิน
- นำหนักเบา, พกพาสะดวก และการออกแบบที่ประณีตสวยงาม
- ที่เสถียร-ของเครื่องชาร์จเร็วสำหรับสมาร์ตโฟน, iPad, iPad Pro, iWatch, Airpod, iPhone X และที่ใหม่กว่า รวมถึง iPhone 15, 15 Pro และ 15 Pro Max, Switch และแล็ปท็อปที่มี Type C

ลักษณะและโครงสร้างของผลิตภัณฑ์



ลักษณะและโครงสร้างของผลิตภัณฑ์ (ต่อ)



วิธีใช้เครื่องชารژนี้

- ติดปลั๊กแบบสลับหัวได้ตามความต้องการใช้งานของคุณเข้ากับเครื่องชารژ
- เชื่อมต่อสายชารژ (ไม่ว่ารวมอยู่กับผลิตภัณฑ์)
- ที่ปลายด้านหนึ่งเข้ากับเครื่องชารژและปลายอีกด้านหนึ่งเข้ากับอุปกรณ์ของคุณ
- ตัดการเชื่อมต่ออุปกรณ์ของคุณหลังจากที่ชารژเต็มแล้ว
- เพื่อเปลี่ยนปลั๊กแบบสลับหัวได้ ให้กดปุ่มหัวเลื่อนกลับแล้วดึงปลั๊กแบบสลับหัวได้ออกจากเครื่องชารژ

วิธีแก้ไขปัญห

- เพื่อประสิทธิภาพสูงสุด กรุณาใช้เครื่องชารژนี้ตามคู่มือผู้ใช้ระบบ
- กรุณาเสียบเครื่องชารژเข้ากับเต้ารับ/เต้าเสียบ ไฟฟ้ากระแสสลับที่มีแรงดันไฟฟ้าที่พิกัด 100~240V
- ใช้เครื่องชารژกับผลิตภัณฑ์ใดก็ตามที่ไม่สอดคล้องกับข้อกำหนดเฉพาะของเครื่องชารژนี้
- เป็นเรื่องปกติที่เครื่องชารژนี้จะร้อนเล็กน้อยระหว่างการใช้งาน
- ในกรณีที่เครื่องชารژหยุดชารژกะทันหัน อาจเนื่องมาจากการป้องกันกระแส ไฟฟ้าเกิน/อุณหภูมิเกิน/แรงดันไฟฟ้าเกิน/การตัดวงจร ในกรณีนี้ กรุณาถอดปลั๊กอุปกรณ์ที่เชื่อมต่ออยู่ เชื่อมต่ออุปกรณ์ของคุณอีกครั้งหลังจากผ่านไป 30 วินาที เครื่องชารژจะกลับมาทำงานตามปกติ
- ห้ามวางเครื่องชารژใกล้กับแหล่งความร้อนใดก็ตาม เช่น ไฟ, เตา, เหย็น เป็นต้น
- กรุณาตรวจสอบให้แน่ใจว่าไม่มีของเหลวใด ๆ หยดลงบนเครื่องชารژ (ของเหลวใดก็ตามที่หกใส่บนเครื่องชารژอาจทำให้การรับประกันของผลิตภัณฑ์นี้เป็นโมฆะ)